



# スリーエスハッチ

## 避難口 使用方法


●上フタの把手に手をかけ、上フタを上げるように開くと、同時に下フタも運動して開きます。



●上フタが固定するまでいったばいに(90°)開きますと、開閉アームによって上フタは自動的にロックされます。



●下の階に人がいないかどうか安全を確認し、レバー(ストッパー)を下の方に押し下さい。梯子が降下し揺れないように固定されます。



●梯子が固定されたら、梯子の横棧をしっかりとにぎり、からだを梯子に密着させるように降りて下さい。

