



スリーエスハッチ


避難口 使用方法




●上フタの取手に手をかけ、上フタを少し開き、**ロックアームを内側に押しこめて**ロックを解除して下さい。



●上フタが固定するまでいったばいに**90°開きます**と、開閉アームによって上フタは自動的にロックされます。



●下の階に人がいないかどうか安全を確認し**レバー**(ストッパー)を下の方に押しして下さい。梯子が降下し揺れないように固定されます。



●梯子が固定されたら、梯子の横棧をしっかりとぎり、からだを梯子に密着させるように降りて下さい。