



スリーエスハッチ 使用方法

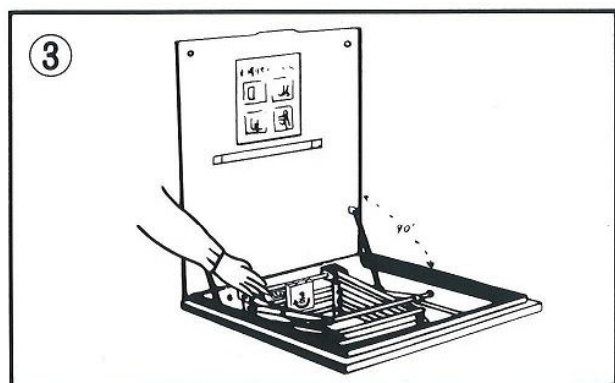
HOW TO USE THE EMERGENCY HATCH




- 上ブタの把手に手をかけ、上ブタを上げるように開きチェーンをはずして下さい。
- Lift the lid open with the grip, and take off lock then the inner cover will open automatically.



- 上ブタが固定するまでいっばいに(90°)開きますと、開閉アームによって上ブタは自動的にロックされます。
- Open the lid till it is locked. The lid will be locked automatically at the vertical position.



- 下の階に人がいないかどうか安全を確かめレバー(ストッパー)を下方に押し下さい。梯子が降下し揺れないように固定されます。
- Make sure there is nobody downstairs, and Push the safety Stopper. The ladder will be extended and fixed.



- 梯子が固定されたら、梯子の横棧をしつかりにぎり体を梯子に密着させる様に降りて下さい。
- After the ladder is fixed, hold tight the crossbar and go down the ladder. Try keeping your body as closely as possible to the ladder.

株式会社セフ