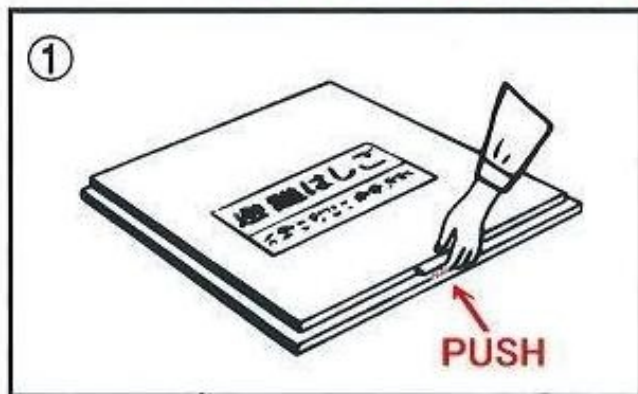



# スリーエスハッチ 使用方法

## HOW TO USE THE EMERGENCY HATCH



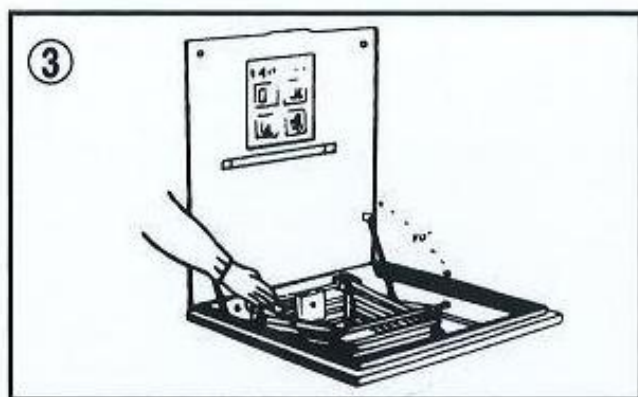
● PUSHボタンを押し、上蓋がロックされるまで開いて下さい。

● Push the PUSH botan and open the lid until it is locked




● 上ボタンが固定するまでいっばいに(90°)開きますと、開閉アームによって上ボタンは自動的にロックされます。

● Open the lid till it is locked. The lid will be locked automatically at the vertical position.



● 階下の安全を確かめてレバーを押して下さい。

● Push the lever down after making sure of safety of downstairs



● 梯子が固定されたら、梯子の横棧をしっかりにぎり体を梯子に密着させる様に降りて下さい。

● After the ladder is fixed, hold tight the crossbar and go down the ladder. Try keeping your body as closely as possible to the ladder.

株式会社 セフ