


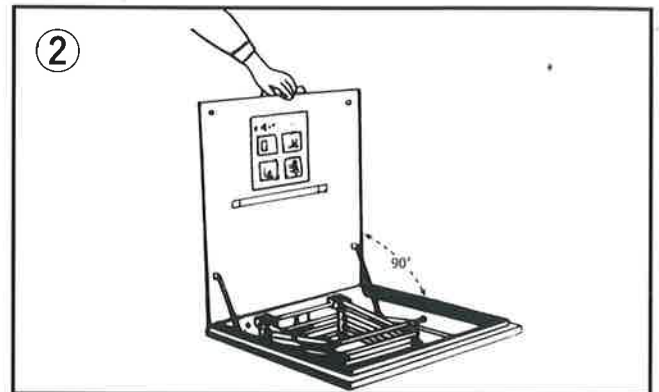
# スリーエスハッチ 使用方法

## HOW TO USE THE EMERGENCY HATCH



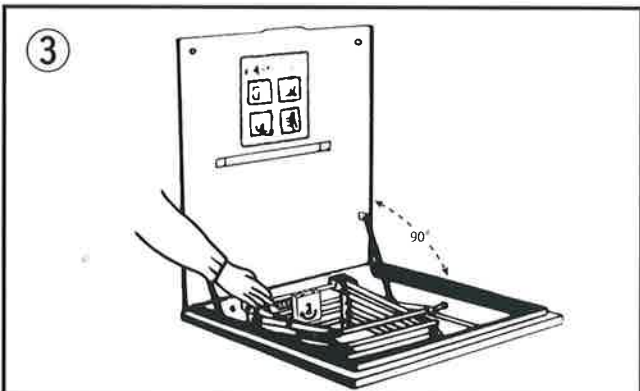
●上蓋の取手に手をかけ、上蓋を少し開き、**ロックアームを内側に押し**てロックを解除して下さい。

●To open the lid fully, first open it slightly and push child lock inwards to release the lock.




●上蓋が固定するまでいっばいに(90°)開きますと、開閉アームによって上蓋は自動的にロックされます。

●Open the lid to vertical position, the lid will be locked automatically.



●下の階に人がいないかどうか安全を確かめ**レバー**(ストッパー)を下方に押しして下さい。梯子が降下し揺れないように固定されます。

●Make sure nobody is downstairs, push the stopper lever to extend the ladder.



●梯子が固定されたら、梯子の横棧をしっかりとぎり体を梯子に密着させる様に降りて下さい。

●After the ladder extended completely, climb down the ladder slowly and grip the crossbar tightly, keeping your body close to it.

株式会社セフ